



# Pedagogisch weetje

## Veel speelplezier!

In 2021 zet het pedagogisch team van De Blauwe Lelie speelplezier in de aandacht! Elke maand proberen we jullie te prikkelen met een nieuwe speeltip, een nieuwe uitdaging en enkele inspirerende foto's van speelpret op de locaties! Maandelijks zetten we ook enkele leuke themadagen in de kijker om samen met kinderen en ouders te beleven!

Veel speelplezier!

Het pedagogisch team: Arlette, Cathérine, Femke, Kathleen, Sibe, Stéphanie, Willemijn, Zoë & Laura (stage)

## Uitdaging van de maand



### Ora, Viva wij gaan naar buiten, wij gaan naar buiten...



Buiten zijn er heel veel en heel gevarieerde beweeg-mogelijkheden: stappen, lopen, kruipen, sluipen, over een tak klauteren, een hindernis nemen, wegkruipen achter iets, evenwicht houden, putjes vermijden, rollen, een bergje beklimmen of er net hard aflopen,...

Daarnaast biedt de buitenruimte een schat aan zintuiglijke ervaringen: er is altijd wel wat te zien, horen, ruiken, voelen, proeven. En naargelang het seizoen, het weer, de plaats waar je bent, is dat telkens weer anders.

Fysieke ervaringen door te bewegen of zintuiglijke ervaringen zijn bovendien veel sterker dan bijvoorbeeld 'plaatjes kijken'. Een echte boom voelen, horen, ruiken, zien bewegen, er op klauteren, de ruwe stam voelen schuren,... zijn veel intensere ervaringen dan kijken naar een prentje van een boom. Hoe intenser de ervaring, hoe beter die bijblijft.

### Uitdaging 1

Laat de kinderen helpen om de buitenruimte speelklaar te maken.

Klusjes die kinderen graag doen zijn: helpen verzamelen, vegen, schoonmaken...



### Uitdaging 2

Zaai met de kinderen wat kruiden in bloembakken of kleine bloempotjes. Of richt een kleine moestuin in. Laat de kinderen bij heel het proces helpen, maak hier een dagelijks terugkerend ritueel van.



### Uitdaging 3

Breng een speelzone van binnen naar buiten.

Bv. de bouwhoek, de leeshoek, de onthaalhoek...

Wat je binnen kan doen kan buiten ook!





## Samen spelen, samen delen

Op deze pagina willen we elke maand enkele leuke praktijkvoorbeelden uit de verschillende locaties letterlijk in de kijker zetten! Op de laatste pagina van het pedagogisch weetje kan je de contactpersoon voor jouw locatie terugvinden om je foto's door te sturen! Ook de pedagogisch coach van je locatie zal geregeld haar fototoestel boven halen!



Stamper



Stamper



Team Machine

### Mobiele speelzones: natuurlijk en echt materiaal en kijkgaatjes

De voorbije maand mochten we enkele leuke foto's ontvangen en werden door de pedagogische coaches ook leuke foto's genomen op verschillende locaties.



Pedagogisch team



Team machine

Stamper




DE ZON SPEELT  
AL BUITEN

KOM JE OOK

Loeje

www.loeje.nl  
Postbus 1048 6801 RA, Arnhem  
info@loeje.nl

# Speeltip van de maand



## Lenteschoonmaak

De lente is in het land en daar hoort natuurlijk de grote schoonmaak van jullie buitenruimte bij.

Kapitein Winokio heeft er een liedje over gemaakt: 'Lentepoets'. Als je het beluistert met de kinderen wordt iedereen meteen enthousiast.

<https://www.youtube.com/watch?v=ldxvQsNgKrY>

Kinderen imiteren graag volwassenen. Ze voelen zich graag al 'groot'. Daarom helpen ze graag mee met alledaagse klusjes. Het geeft hen zelfvertrouwen en een kans om nieuwe uitdagingen aan te gaan. Hoewel we vaak de neiging hebben om 'vervelede klusjes' maar snel even zelf te doen is het ook een kans op heel leuke spel activiteiten.

Laat de kinderen helpen met het zemen van de ramen. Vooral op een zonnige lentedag kan een emmer water, een spons, zeep en een trekker voor uren speelplezier zorgen.

Ook is er waarschijnlijk heel wat los buitenmateriaal in jullie opvang aanwezig. Denk aan fietsen, steps, ballen... Kinderen vinden het ook leuk om dit schoon te maken met een emmer zeepsop en een spons kunnen ze mee helpen zorgen dat alles weer blinkt.

Kinderen zijn ook verzamelaars. In het kader van een lenteschoonmaak kan je hen een zakje geven met de opdracht om rondslingerende takjes, steentjes en vuil te verzamelen.

Ook vegen vinden kinderen leuk. Na een winter met veel storm zal er vast veel op te vegen zijn. Een bezem, een klein borsteltje en een vuilblik zijn voldoende voor een geslaagde activiteit.

Voor de echte durvers daag ik jullie uit om de tuinslang aan te sluiten. Laat de kinderen los buitenmateriaal of de verharde buitenruimte schoon spuiten.



## BRONNEN

- [Inspiratie | Kleefkruid](#)
- [KIDDO.net](#)
- [Groene voetjes in de kinderopvang](#)





## Op de agenda


- **01/04/2021** Mopjesdag/ foppertjesdag
- **02/04/2021** Internationale dag van het kinderboek - Wereld Autisme Dag
- **05/04/2021** Paasmaandag
- **15/04/2021** Dag van de administratie – Start Ramadan
- **21/04/2021** Buitenspeeldag

- **Mopjesdag**

Een 1 aprilgrap (ook wel aprilgrap of aprilvis genoemd) is een traditie waarbij mensen elkaar op 1 april voor de gek proberen te houden. Maar mopjes en grapjes maken samen met de kinderen kan natuurlijk het hele jaar door en stimuleert tegelijkertijd ook hun taal. Maak op 1 april zo veel mogelijk grapjes met de kinderen, vergeet de leukste niet te delen met de ouders. Als je niet zo'n grappenmaker bent kan je inspiratie halen bij kapitein Winokio, die deelde vorig jaar elke dag een kort mopje (terug te vinden op youtube)

- **Internationale dag van het kinderboek en Wereld Autisme dag:**

De dag van het kinderboek en wereld autisme dag vallen dit jaar op dezelfde dag. Een ideale gelegenheid om autisme in de kijker te zetten door een boekje voor te lezen en dit bespreekbaar te maken. 'Wat jij ziet en wat ik voel' is geschikt voor kinderen van 6 tot 12 jaar. Het boekje van 'Mick' is geschikt voor de voorschoolse leeftijd.



- **Buitenspeeldag**

Woensdag 21 april 2021 is het Buitenspeeldag. Het is dag 1 van 365 dagen buiten spelen. Dit jaar zijn geen grootschalige activiteiten mogelijk, vandaar de oproep om te spelen in de buurt en de uitdaging aan te gaan #1000UurDeDeurUit. Al je gespeelde uren buiten kan je bijhouden in deze leuke [tracker](#). Hij is gebaseerd op een idee van Maison Slash. Op [hun website](#) vind je meer inspiratie om ermee aan de slag te gaan. Ook op [speelbank.be](#) of [speelplein.net](#) vind je heel wat inspiratie! Deel gerust je foto's met ons of via de Facebookgroep voor medewerkers en inspireer je collega's!

*Wil je jouw opvanglocatie laten schitteren in onze fotorubriek?*

*Wil je de collega's prikkelen met een eigen speeltip?*

**Deel jouw foto's met ons!**

(Hou rekening met de GDPR-wetgeving)

DVO: [kathleen.tacquet@deblauwelelie.be](mailto:kathleen.tacquet@deblauwelelie.be)

KDV: [willemijn.vantrigt@deblauwelelie.be](mailto:willemijn.vantrigt@deblauwelelie.be)

BKO: [stephanie.deckmyn@deblauwelelie.be](mailto:stephanie.deckmyn@deblauwelelie.be)





# Nieuws uit het pedagogisch team


## Doe-pakket speelzones

Het pedagogisch team heeft een doe-pakket uitgewerkt waarmee je als onthaalouder of team aan de slag kan gaan om te reflecteren over je speelzones en deze ook onder handen te nemen. Het doe-pakket krijg je deze maand per post toegestuurd! Digitaal is deze ook terug te vinden in je mailbox!

Ga je ermee aan de slag? Laat het dan even weten aan je pedagogisch coach. Deze staat ook ter beschikking om hierin te ondersteunen.



## HET ABC VAN DE SPEELHOEKEN



## 10 om te zien!

Het is tegenwoordig moeilijk bij te houden hoe zo'n bubbel er nog uit mag zien. Ook de voorbereidingen voor de Paasvakantie op de locaties met schoolgaande kinderen moest er helaas aan geloven! Daarom krijg je nog voor de start van 'de echte Paasvakantie' nog wat extra speelimpulsen voor de bubbels van 10. Ook voor de ouders en kinderen thuis zijn er wat mogelijkheden. Stay tuned!

